



**MINISTÈRE
DE L'INTÉRIEUR
ET DES OUTRE-MER**

*Liberté
Égalité
Fraternité*

Secrétariat général | DEPSA

Service Central des Armes et Explosifs

La création d'un compte licencié « tireur sportif » et les fonctionnalités associées



La création d'un compte tireur dans le SIA

Avant de commencer :

- Le détenteur doit avoir une adresse mail
- Le détenteur scanne ou prend en photo sa pièce d'identité et son justificatif de domicile
- Le détenteur se munit de son numéro de SIA s'il en possède un

Pour commencer, cliquer sur « créer mon compte »

- Je clique sur le bouton :

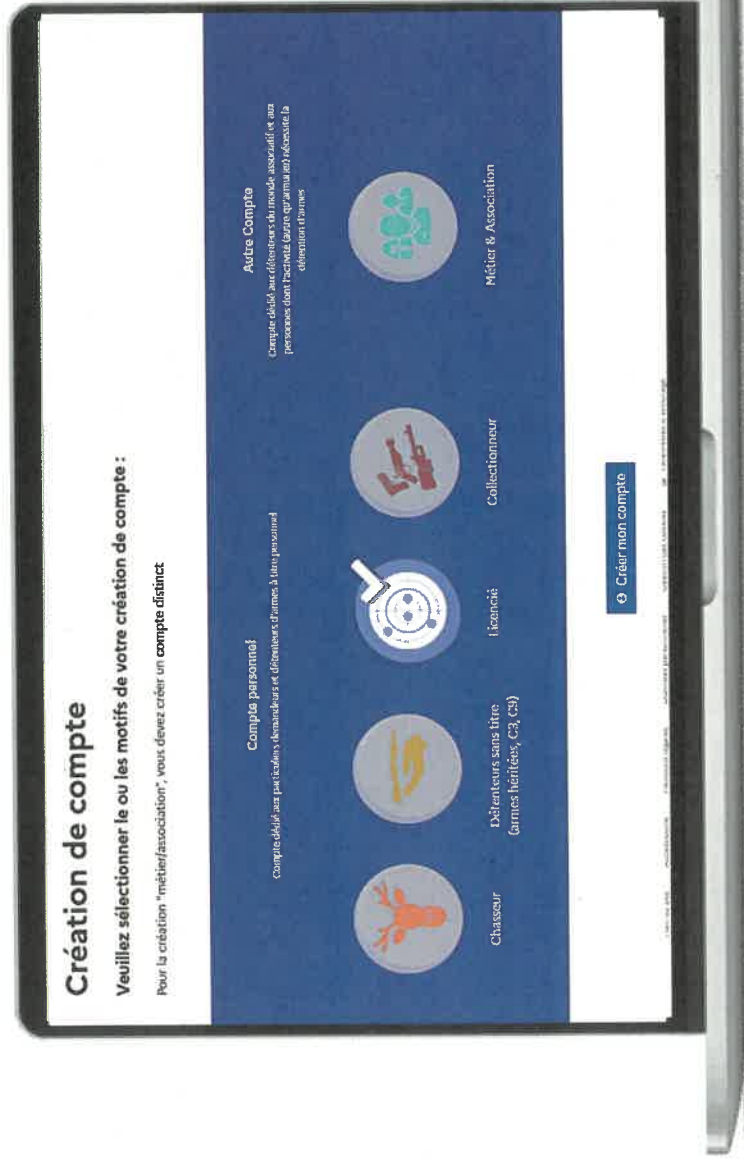
 Créer mon compte



La création d'un compte tireur dans le SIA

2. Choix du motif de création du compte

- Jusqu'à ce jour, création de compte uniquement pour les chasseurs et les détenteurs sans titre
- A partir du 27 février 2024, création de compte pour les tireurs sportifs

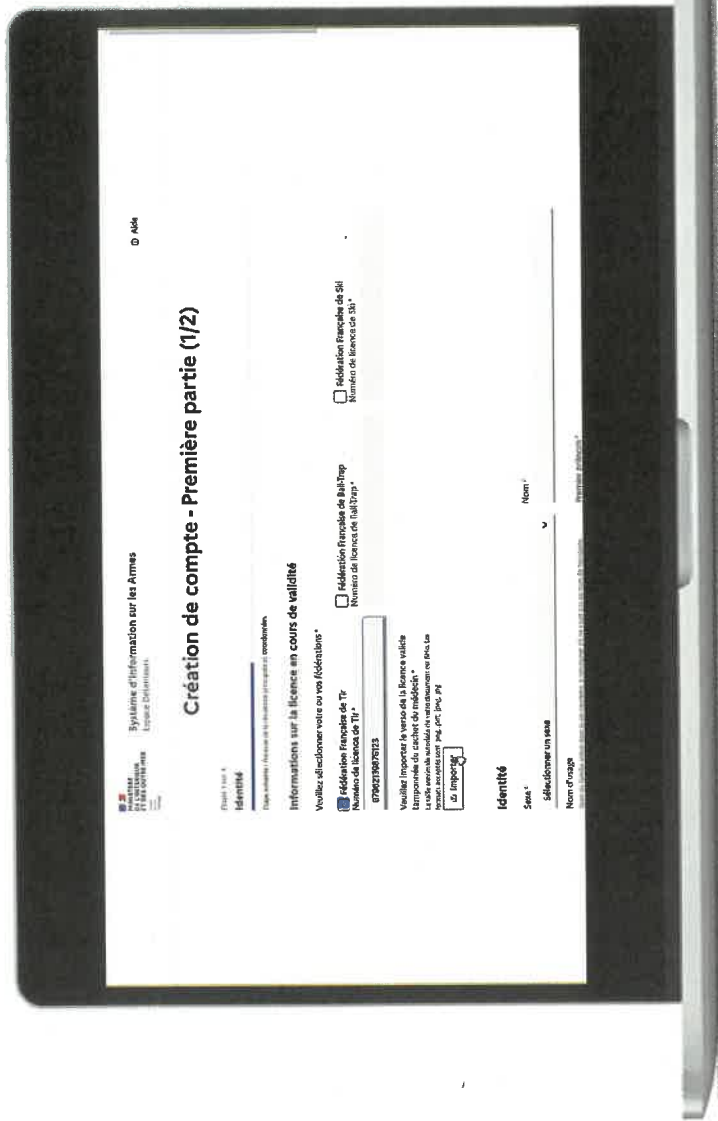


La création d'un compte tireur dans le SIA

3. Respecter les étapes :

→ Le détenteur remplit tous les champs obligatoires et importe les documents justificatifs (pièce d'identité, justificatif de domicile)

 En l'absence d'interconnexion avec la FFTIR (qui pourrait n'être effective qu'en mars 2024), le détenteur pourra intégrer sa licence en cours de validité en pièce jointe.



3. Valider à l'aide du code Captcha :

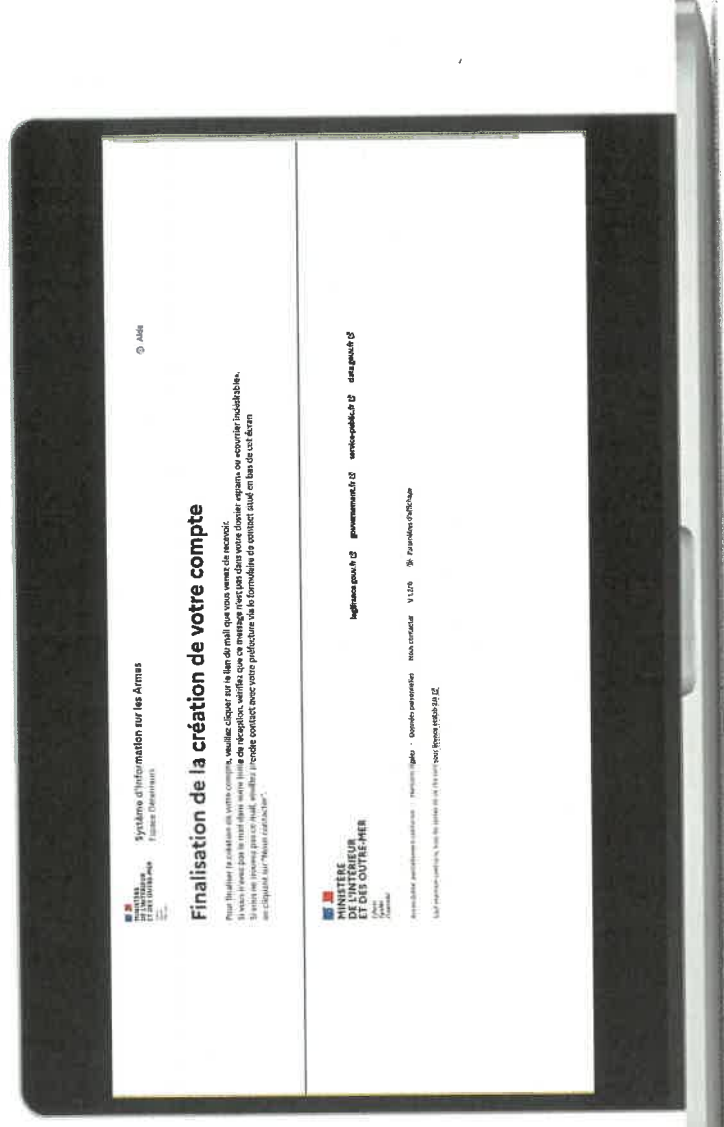
La création d'un compte tireur dans le SIA

5. Activer mon compte :

- Le système adresse un mail de confirmation de création de compte.
- En cliquant sur le lien d'activation, un renvoi est fait vers le choix du mot de passe

6. Sécuriser mon compte :

- Le mot de passe doit respecter le format suivant : 12 caractères minimum incluant un chiffre, une lettre et un caractère spécial.
- Le détenteur choisi dans une liste déroulante et il répond aux questions qui serviront à récupérer l'identifiant en cas d'oubli.



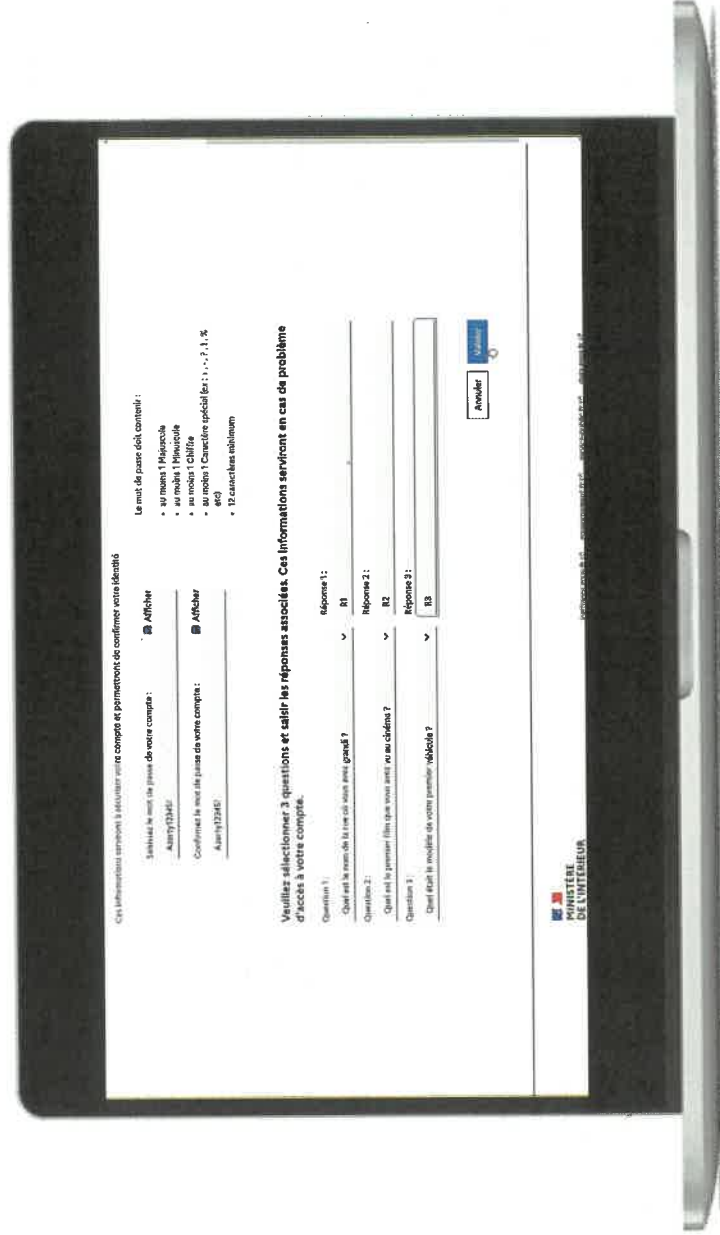
La création d'un compte tireur dans le SIA


7. Valider :

- Au clic que le bouton « valider » le compte est créé !
- Un mail avec une pièce jointe récapitulant les informations importantes, notamment le n°SIA et les identifiants de connexion est envoyé.

8. Compte activé :

- Le compte SIA est immédiatement activé et un numéro SIA suivra le détenteur tout au long de sa vie.
- Si le détenteur doit se connecter, il clique sur « accéder à mon compte »




 Me connecter

La création d'un compte tireur dans le SIA

Pour rester en règle :

- Le détenteur se connecte lorsqu'il vient d'acquérir une arme pour valider l'acquisition
- Le détenteur met à jour son râtelier dans les 6 mois après la création de son compte
- Le détenteur effectue ses démarches en ligne


Que faire si le licencié a déjà un compte SIA ?



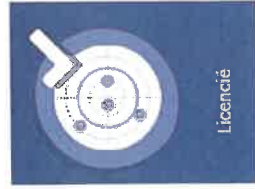
UN SEUL COMPTE PAR PERSONNE DANS LE SIA

- Un seul compte SIA est nécessaire, même si un détenteur cumule plusieurs profils.
- Si un chasseur détient par ailleurs une licence de tir sportif, cette dernière peut être rattachée au compte existant sans création d'un nouveau compte.





INCOMPATIBILITE



Licencié



Chasseur



Détenteurs sans titre
(armes héritées, C3, C9)



Détenteurs sans titre
(armes héritées, C3, C9)



Licencié



Chasseur

Si un compte SIA est tireur sportif et/ou
chasseur, il ne peut pas être détenteur
sans titre

A contrario, s'il s'agit d'un compte détenteur
sans titre, il ne peut être ni tireur sportif, ni
chasseur

Connexion à mon compte SIA

Procédure simplifiée

Si le détenteur dispose déjà d'un compte dans le SIA :

→ Il se connecte à l'aide de ses identifiants.


1. Sur la page d'accueil :

- Le détenteur renseigne les champs « identifiant » et « mot de passe »
- Il clique sur le bouton de connexion.

→ Sur le site SIA :



→ En version mobile :



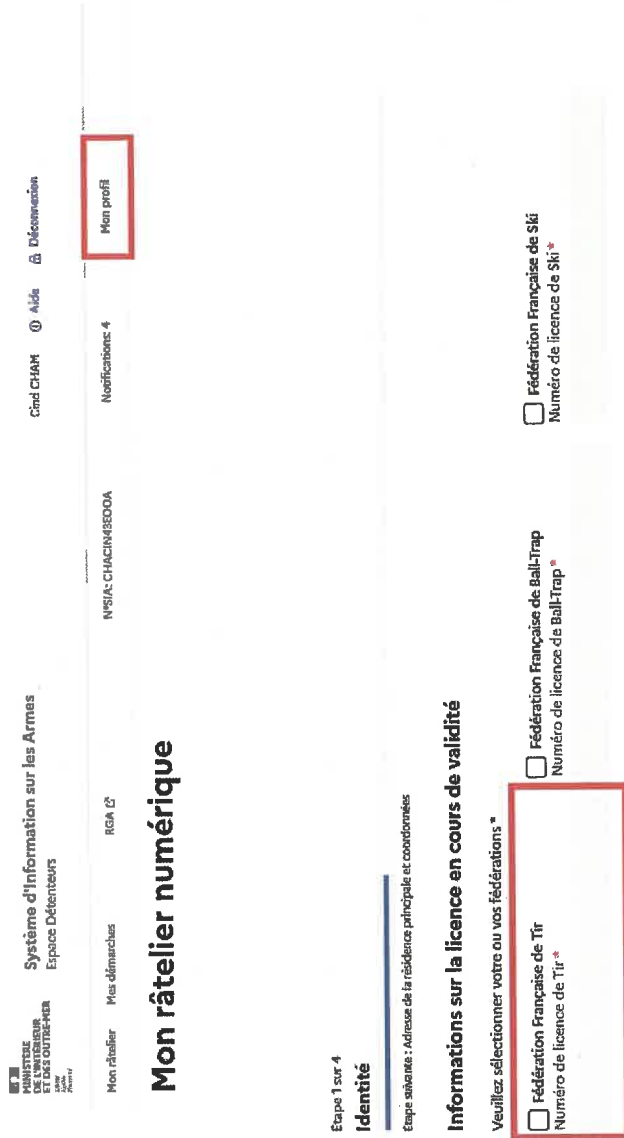
Connexion à mon compte SIA

Procédure simplifiée

- Le détenteur clique sur l'onglet « mon profil »
- Il renseigne son numéro de licence

 En l'absence d'interconnexion avec la FFTIR (qui pourrait n'être effective qu'en mars 2024), le détenteur pourra intégrer sa licence en cours de validité en pièce-jointe.

- Le SIA et EDEN communiquent pour vérifier la validité de la licence.
- Une fois la licence validée, le profil tireur est ajouté au compte



MINISTÈRE DE L'INTÉRIEUR ET DES OUTRE-MER
Système d'information sur les Armes
Espace Détenteurs

Mon râtelier Mes démarches RGA C2 NS/A: CHACIMBEOOA Notifications 4 Aide Déconnexion **Mon profil**

Étape 1 sur 4
Identité
Espace réservé : Adresse de la résidence principale et coordonnées

Informations sur la licence en cours de validité
Veuillez sélectionner votre ou vos fédérations *

Fédération Française de Tir
Numéro de licence de Tir *

Fédération Française de Ball-Trap
Numéro de licence de Ball-Trap *

Fédération Française de Ski
Numéro de licence de Ski *

Les fonctionnalités du compte SIA

Une fois la licence ajoutée, les fonctionnalités liées au profil « tireur sportif » sont disponibles

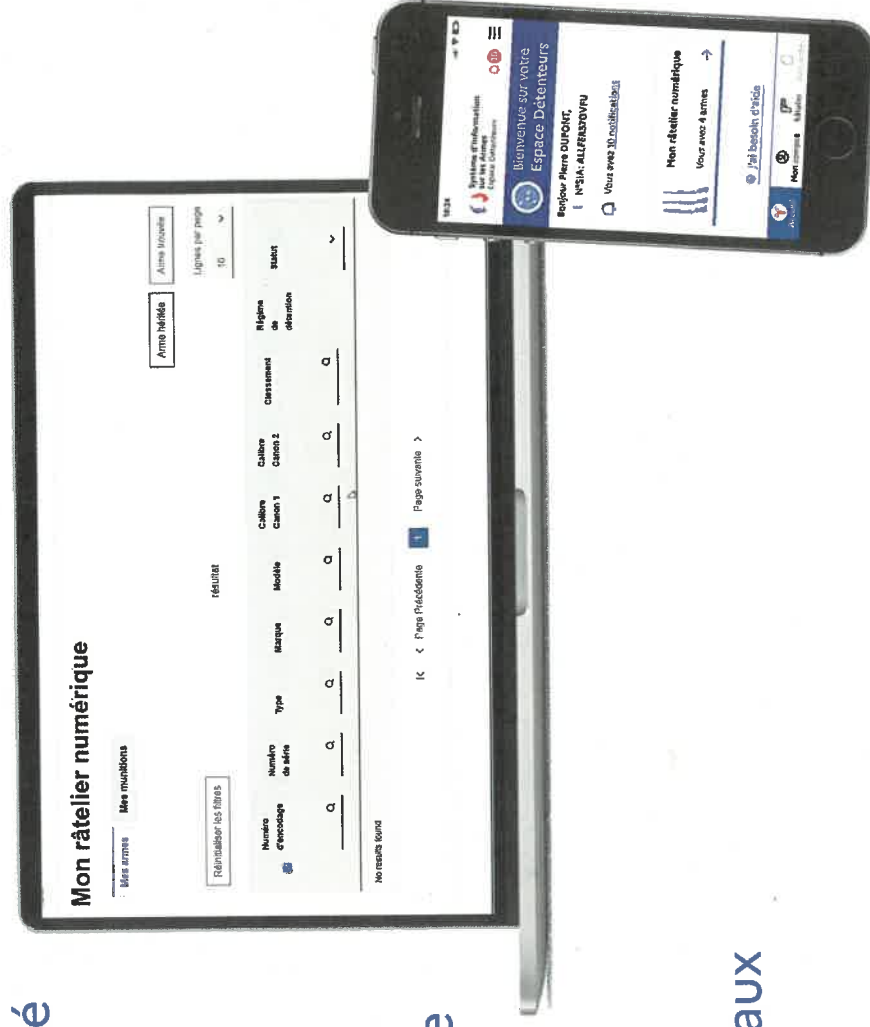
→ visualisation de l'autorisation si elle a été reprise d'AGRIPPA

→ faire une demande d'autorisation en ligne


→ recevoir une arme de catégorie B

→ recevoir des munitions de catégorie B

L'ensemble des fonctionnalités communes aux chasseurs et aux tireurs sont également disponibles.



Mise à jour du râtelier numérique



La mise à jour du râtelier

Lors de la création du compte, une reprise de données est réalisée. Les armes présentes dans AGRIPPA remontent dans le râtelier numérique du détenteur.

→ Ce dernier peut alors visualiser/modifier les informations.

Arme héritée

Arme trouvée

Arme absente du râtelier

Lignes par page
10 ▾

2 résultats

Numéro d'encodage T1	Numéro de série T1	Type T1	Marque T1	Modèle T1	Calibre Canon 1 T1	Calibre Canon 2T1	Classement T1	Régime de détention	Statut T1
<input type="checkbox"/>	BJ482-P23- SCA0000328	REVOLVER	SMITH & WESSON	MOD 686 "FRENCH TARGET IP"	357 MAGNUM		B 1°	Autorisation	Détenu 2
<input type="checkbox"/>	AB104-CZ3- FRA104	CARABINE	BERETTA	M1 GARAND	30-06 COURT CARTRY		C 1° b)	Déclaration	Valider l'acquisition

La mise à jour du râtelier

- Jusqu'à 6 mois après la création de son compte, le détenteur peut mettre à jour son râtelier
- Dans son râtelier numérique, le détenteur peut également visualiser son compteur de munitions par arme détenue.

La mise à jour du râtelier

Mon râtelier numérique

Mes armes

Vous trouverez ci-dessous les armes que vous possédez, identifiées par un n° d'encodage. Si les informations sont incorrectes, vous devez utiliser la fonctionnalité "Signaler une erreur" qui apparaît lorsque vous cochez une arme. Si des armes sont absentes du râtelier, utilisez la fonctionnalité "Arme absente du râtelier".

Vous disposez de 6 mois pour corriger les informations présentes sur votre râtelier via les deux fonctionnalités précitées. Passé ce délai, les boutons "Signaler une erreur" et "Arme absente du râtelier" ne seront plus accessibles.

Arme héritée

Arme trouvée

Arme absente du râtelier

1. Le détenteur se connecte et visualise son râtelier numérique.
2. Il peut signaler une arme manquante dans son râtelier en cliquant sur le bouton « Arme absente du râtelier ».
3. Il accède ensuite à la procédure de déclaration d'une arme manquante.



La mise à jour du râtelier

4. Il renseigne les informations relatives à l'arme et passe à l'étape suivante.

5. Le détenteur visualise le récapitulatif et peut valider la procédure. L'arme est alors ajoutée à son râtelier.

Même si le détenteur ne dispose pas d'une autorisation valide, il est possible d'ajouter une arme de catégorie B. Celle-ci sera alors au statut « a régulariser »

Signaler une arme absente du râtelier

Page 1 sur 3

Identification de l'arme absente

Répondez à ces questions :

Information de l'arme

Indiquez l'arme que vous souhaitez signaler absente :

Numéro NCA*

[Rechercher sur le NCA](#)

Indiquez l'arme que vous souhaitez signaler absente :

Numéro de l'arme*

Indiquez l'arme que vous souhaitez signaler absente (pour l'arme de la liste de votre arme)

Indiquez l'arme que vous souhaitez signaler absente :

Indiquez l'arme que vous souhaitez signaler absente :

Indiquez l'arme que vous souhaitez signaler absente :

Indiquez l'arme que vous souhaitez signaler absente :

Indiquez l'arme que vous souhaitez signaler absente :

Indiquez l'arme que vous souhaitez signaler absente :

Indiquez l'arme que vous souhaitez signaler absente :

Indiquez l'arme que vous souhaitez signaler absente :

Indiquez l'arme que vous souhaitez signaler absente :

Indiquez l'arme que vous souhaitez signaler absente :

Indiquez l'arme que vous souhaitez signaler absente :

Indiquez l'arme que vous souhaitez signaler absente :

Indiquez l'arme que vous souhaitez signaler absente :

Indiquez l'arme que vous souhaitez signaler absente :

Indiquez l'arme que vous souhaitez signaler absente :

Indiquez l'arme que vous souhaitez signaler absente :

Indiquez l'arme que vous souhaitez signaler absente :

Indiquez l'arme que vous souhaitez signaler absente :

Indiquez l'arme que vous souhaitez signaler absente :

Indiquez l'arme que vous souhaitez signaler absente :

Indiquez l'arme que vous souhaitez signaler absente :

Indiquez l'arme que vous souhaitez signaler absente :

Indiquez l'arme que vous souhaitez signaler absente :

Indiquez l'arme que vous souhaitez signaler absente :

Indiquez l'arme que vous souhaitez signaler absente :

Indiquez l'arme que vous souhaitez signaler absente :

Indiquez l'arme que vous souhaitez signaler absente :

Indiquez l'arme que vous souhaitez signaler absente :

Indiquez l'arme que vous souhaitez signaler absente :

Indiquez l'arme que vous souhaitez signaler absente :

Indiquez l'arme que vous souhaitez signaler absente :

Indiquez l'arme que vous souhaitez signaler absente :

Indiquez l'arme que vous souhaitez signaler absente :

Indiquez l'arme que vous souhaitez signaler absente :

Indiquez l'arme que vous souhaitez signaler absente :

Indiquez l'arme que vous souhaitez signaler absente :

Indiquez l'arme que vous souhaitez signaler absente :

Indiquez l'arme que vous souhaitez signaler absente :

Indiquez l'arme que vous souhaitez signaler absente :

Indiquez l'arme que vous souhaitez signaler absente :

Indiquez l'arme que vous souhaitez signaler absente :

Indiquez l'arme que vous souhaitez signaler absente :

Indiquez l'arme que vous souhaitez signaler absente :

Indiquez l'arme que vous souhaitez signaler absente :

Indiquez l'arme que vous souhaitez signaler absente :

Indiquez l'arme que vous souhaitez signaler absente :

Indiquez l'arme que vous souhaitez signaler absente :

Indiquez l'arme que vous souhaitez signaler absente :

Indiquez l'arme que vous souhaitez signaler absente :

Indiquez l'arme que vous souhaitez signaler absente :

Indiquez l'arme que vous souhaitez signaler absente :

Indiquez l'arme que vous souhaitez signaler absente :

Indiquez l'arme que vous souhaitez signaler absente :

Indiquez l'arme que vous souhaitez signaler absente :

Indiquez l'arme que vous souhaitez signaler absente :

Indiquez l'arme que vous souhaitez signaler absente :


Indiquez l'arme que vous souhaitez signaler absente :

Indiquez l'arme que vous souhaitez signaler absente :

Indiquez l'arme que vous souhaitez signaler absente :

Indiquez l'arme que vous souhaitez signaler absente :

Le référentiel général des armes RGA



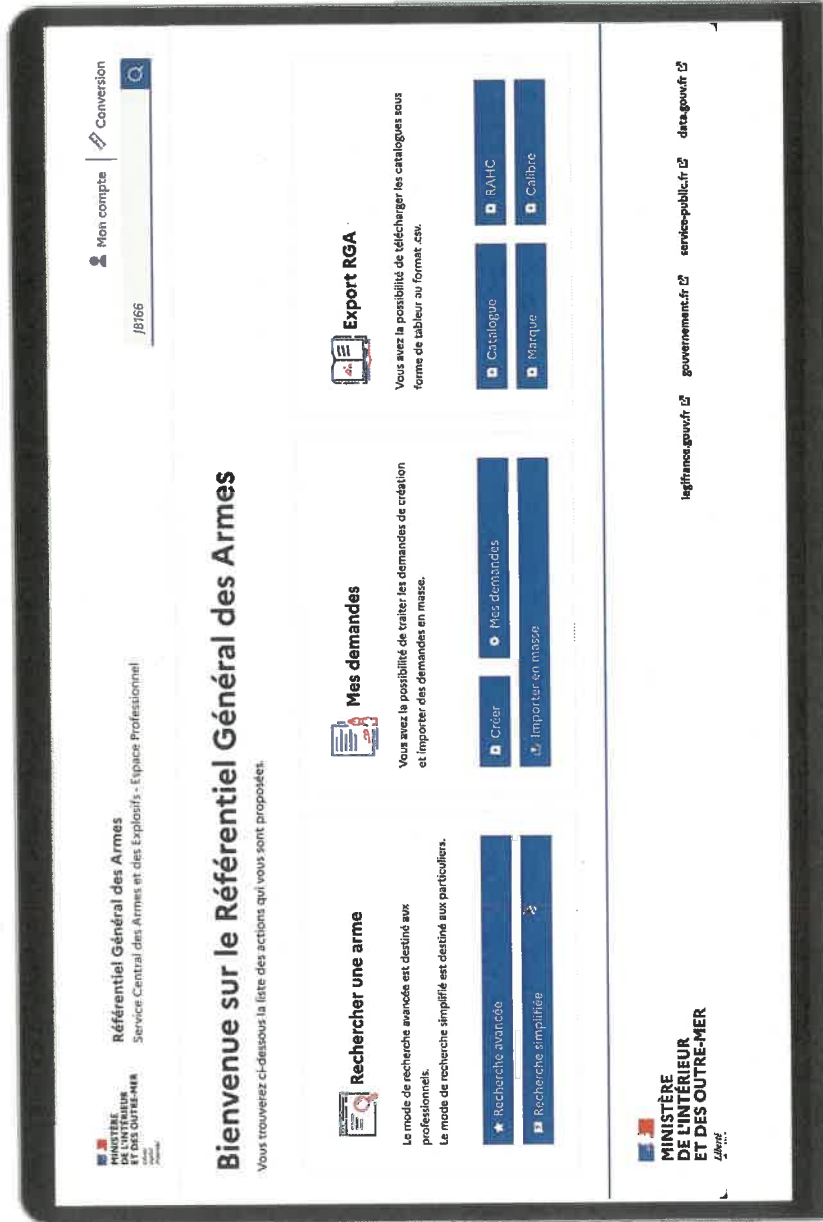
La recherche d'une arme sur le RGA

Référentiel Général des Armes

2 parcours de recherche :

- la recherche experte (avancée) est destinée aux professionnels
- la recherche simplifiée est destinée aux particuliers

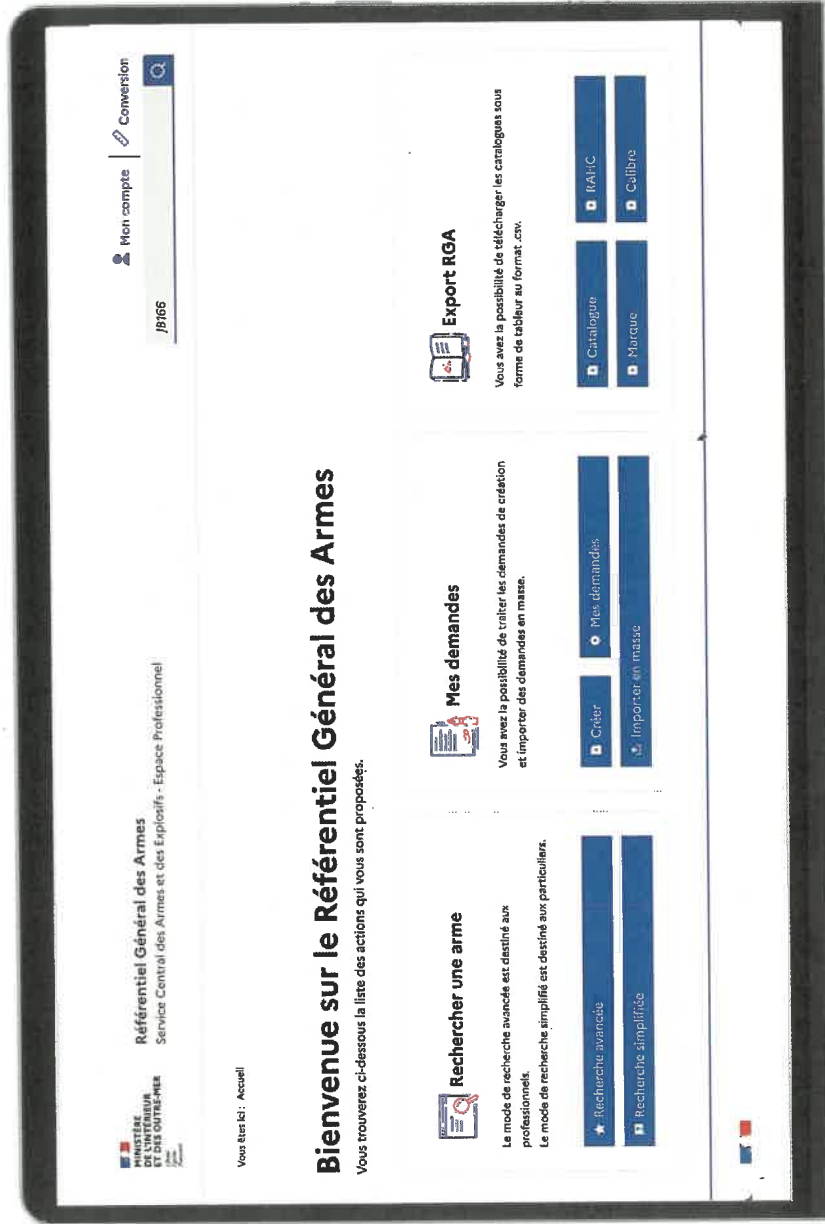
Le nouveau RGA



**Compte Espace
Professionnel**

Recherche avancée

Le nouveau RGA




**Compte Espace
Professionnel**

Recherche simplifiée

La carte européenne d'armes à feu

- La carte européenne d'armes à feu (CEAF) est dématérialisée dans le SIA à partir du 18 décembre 2023.
- Elle est générée directement par le détenteur depuis son compte SIA et a une validité de 5 ans.

Demande de CEFAF dans le SIA



**MINISTÈRE
DE L'INTÉRIEUR
ET DES OUTRE-MER**
Liberté
Égalité
Fraternité

Système d'information sur les Armes
Espace Détenteurs

Martin MARTIN NINSIA: MATMARBOJOS

Aide

Documentation

Mon râtelier

Mes titres de détention

Mes démarches

ROA 2°

Notifications: 0

Mon profil

Mon râtelier numérique

Mes armes

Mes munitions

Vous trouvez ci-dessous les armes que vous possédez, identifiées par un n° d'encodage. Si les informations sont incorrectes, vous devez utiliser la fonctionnalité "Signaler une erreur" qui apparaît lorsque vous cochez une arme. Si des armes sont absentes du râtelier, utilisez la fonctionnalité "Arme absente du râtelier".

Vous disposez de 6 mois pour corriger les informations présentes sur votre râtelier via les deux fonctionnalités précitées. Passé ce délai, les boutons "Signaler une erreur" et "Arme absente du râtelier" ne seront plus accessibles.

Réinitialiser les filtres

1 résultat

Lignes par page

10

v

Numero d'encodage	Type 1	Marque	Profil 1	Calibre Canon 1	Calibre Canon 2	Classement	Régime de détention
0 11	11	11	11	11	11	11	statut 11

Arme héritée

Arme trouvée

Arme absente du râtelier

AAB4B4P25-SEBIE-01

SEBIE-01

CARABINE

A- SQUARE

HANNIBAL

388 WIN MAG


C 1° B)

Déclaration

Détenu

+

La demande d'autorisation de détention dans le SIA



Demande d'autorisation de détention

1. Le détenteur initie la demande :

→ Lors de la première acquisition d'une arme de catégorie B,

→ Lorsque l'autorisation détenue arrive à expiration.

**MINISTÈRE
DE L'INTÉRIEUR
ET DES OUTRE-MER**
*Liberté
Égalité
Fraternité*
Secrétariat général | DEPSA

Système d'information sur les Armes
Espace Détenteurs


Mon espace Mes démarches RGA  Cnd CHAM  A.C.  Déclaration

NSIA: CHAGIMB00A Notifications: 4 Mon profil

Mes démarches

Demande un renouvellement d'autorisation d'expulsion et de détention

Demande d'autorisation de détention

 **MINISTÈRE
DE L'INTÉRIEUR
ET DES OUTRE-MER**
*Liberté
Égalité
Fraternité*
Secrétariat général | DEPSA

Système d'information sur les Armes
Espace Détenteurs

Cnid CHAM Aide Déconnexion

Non titulaire Mes démarches RGA Notifications 4 Mon profil

N°SIA: CHACIMBEOA

Demander un renouvellement d'autorisation d'acquisition et de détention

Étape 1 sur 2

Identité du demandeur

Espe autorisé : Demande d'autorisation

Identité	Résidence principale
CHAM CIND	TESTED
Sexe : Féminin	75001 TESTED
Né(e) le : 09/08/2000 à TESTED, France	<input type="text" value="Modifier mon adresse"/>
CNI	
<input type="text" value="Modifier ses informations"/>	
<input type="button" value="Annuler"/>	<input type="button" value="Étape suivante"/>

Le détenteur confirme que ses informations sont justes et il passe à l'étape suivante

Attention, si les informations sont erronées, le détenteur doit les corriger dans l'onglet « mon profil »

Demande d'autorisation de détention

Demander un renouvellement d'autorisation d'acquisition et de détention

Étape 2 sur 2
Demande d'autorisation

Récapitulatif des informations pour la nouvelle demande d'autorisation.

Type de demande : première demande

Motif : à titre sportif

Acté préalable de la Fédération Française de Tir : Oui

Licence de tir en cours de validité : Oui

Licence de tir valide jusqu'au 31/12/2021

Informations supplémentaires à renseigner.

Acte de naissance *

La liste des pièces à fournir en votre document est disponible sur [tir.fgf.fr](#)

[Ajouter](#)

Veuillez importer un extrait d'acte de naissance avec mentions marginales de moins de 3 mois.

Je déclare sur l'honneur disposer des installations nécessaires à la conservation d'armes à feu de catégories A et B
Les armes à feu, leurs éléments et leurs munitions de catégorie A et B doivent être conservés soit dans des coffres forts ou des armoires fortes adaptées (type et au nombre de
matériaux adaptés) soit à l'hôtel ou dans un établissement agréé par la préfecture. (art. L. 3362 du code de la sécurité intérieure)

Avez-vous déjà suivi un traitement dans un hôpital psychiatrique ?

Oui Non

[Retour](#)

[Accéder à l'étape suivante](#)

Le détenteur importe son acte de naissance de moins de 3 mois.

Il indique s'il a fait l'objet d'une hospitalisation sous contrainte. Si oui, il doit fournir un certificat médical psychiatrique

Il atteste sur l'honneur qu'il possède bien un coffre fort

En cliquant sur valider, la demande est transmise en préfecture. Un mail de confirmation est envoyé au détenteur

Demande d'autorisation de détention

Acte de naissance

La taille maximale autorisée de votre document est 5Mo. Les formats acceptés sont .png, .pdf, .jpeg, .jpg

 Importer



Capture.PNG  

Veuillez importer un extrait d'acte de naissance avec mentions marginales de moins de 3 mois

Avis préalable délivré par la Fédération Française de Tir

La taille maximale autorisée de votre document est 5Mo. Les formats acceptés sont .png, .pdf, .jpeg, .jpg


 Importer

Capture.PNG  



Dans l'attente de l'interconnexion avec la FFTIR, le détenteur intégrera par ailleurs une pièce-jointe avec son avis préalable délivrée par la FFTIR.

Demande d'autorisation de détention



**MINISTÈRE
DE L'INTÉRIEUR
ET DES OUTRE-MER**
Liberté
Égalité
Fraternité

Système d'Information sur les Armes
Espace Détenteurs

Licencie TIREUR N°SIA: TIRLIC3SURVQ. [Aide](#) [Déconnexion](#)

Mon râtelier

Mes démarches

RSA

Notifications: 0

Non profil

Mon râtelier numérique

Régionaliser les filtres

0 résultat

Arme héritée

Arme trouvée

Arme absente du râtelier

Vous trouverez ci-dessous les armes que vous possédez, identifiées par un n° d'encodage. Si les informations sont vous devez utiliser la fonctionnalité "Signaler une erreur" qui apparaît lorsque vous cochez une arme. Si des armes sont absentes du râtelier, utilisez la fonctionnalité absente du râtelier.

Vous disposez de 6 mois pour corriger les informations présentes sur votre râtelier via les deux fonctionnalités précitées. Passé ce délai, délai, les boutons "Signaler une erreur" et absente du râtelier" ne seront plus accessibles.

Numéro d'encodage	Numéro de série	Type	Marque	Modèle	Calibre Canon 1	Calibre Canon 2	Classement	Régime de détention
<input checked="" type="checkbox"/>	11				11	11	11	struct 1

Lignes par page

10

Arme héritée

Arme trouvée

Arme absente du râtelier

No results found